



## COMUNA PĂUȘEȘTI-MĂGLAȘI

Str. Principală, nr.24, Păușești-Măglași, județul Vâlcea, România  
Tel/fax: 0250/776533, Cod fiscal : 2540643, E-mail: primaria\_pausestimg@yahoo.com

Nr. 7646 / 19.10.2017

V.F. 857 - 23.6.21 /

20.10.2017.

**CĂTRE,**  
**ADMINISTRAȚIA JUDEȚEANĂ A FINANȚELOR PUBLICE VÂLCEA**

Vă înaintăm alăturat situațiile financiare întocmite la data de 30 septembrie 2017.

Confirmăm că datele raportate reprezintă situația reală din unitatea noastră.

PRIMAR,

Dediu Alexandru Dorel



V.H.O.

Inspector,

Bojin Elena

BILANT  
30/09/2017

pag.: 1 - lei -

COD	DENUMIRE INDICATORI	SOLD LA INCEPUTUL PERIOADEI	SOLD LA SFARSITUL PERIOADEI
01003	1.Active fixe necorporale (ct.2030000+2050000+2060000+2080100+2080200+2330000-2800300-2800500-2800800-2900400-2900500-2900800-2930100*)	259.395	259.395
01004	2.Instalatii tehnice, mijloace de transport, animale, plantatii, mobilier, aparatura birotica si alte active corporale (ct.2130100+2130200+2130300+2130400+2140000+2310000-2810300-2810400-2910300-2910400-2930200*)	820.032	965.658
01005	3.Terenuri si cladiri (ct.2110100+2110200+2120101+2120102+2120201+2120301+2120401+2120501+2120601+2120901+2310000-2810100-2810200-2910100-2910200-2930200)	43.668.183	44.782.673
01015	7.TOTAL ACTIVE NECURENTE (rd.03+04+05+06+07+09)	44.747.610	46.007.726
01019	1.Stocuri (ct.3010000+3020100+3020200+3020300+3020400+3020500+3020600+3020700+3020800+3020900+3030100+3030200+3040100+3040200+3050100+3050200+3070000+3090000+3310000+3320000+3410000+3450000+3460000+3470000+3490000+3510100+3510200+ 3540100+3540500+ 3540600+3560000+3570000+3580000+3590000+3610000+3710000+3810000+/-3480000+/-3780000-3910000-3920100-3920200-3920300-3930000-3940100-3940500-3940600-3950100-3950200-3950300-3950400-3950600-3950700-3950800-3960000-3970000-3980000-4420803)	593.540	670.883
01023	Creante bugetare (ct.4310100**+4310200**+4310300**+4310400**+4310500**+4310700**+4370100**+4370200**+4370300**+4420400++4420802+4440000**+4460100**+4460200**+4480200+4610102+4610104+4630000+ 4640000+4650100+4650200+4660401+4660402+4660500+4660900+4810101**+4810102**+4810103**+4810900**-4970000), din care:	487.805	600.514
01024	Creantele bugetului general consolidat (ct.4630000+4640000+4650100+4650200+4660401+4660402+4660500+4660900-4970000)	487.805	600.514
01027	Imprumuturi pe termen scurt acordate (ct.2670101+2670102+2670103+2670104+2670105+2670108+2670601+2670602+2670603+2670604+2670605+2670609+4680101+4680102+4680103+4680104+4680105+4680106+4680107+4680108+4680109+4690103+4690105+4690106+4690108+4690109)		132.810
01030	Total creante curente (rd.21+23+25+27)	487.805	733.324
01033	Conturi la trezorerie, casa in lei. (ct.5100000+5120101+5120501+5130101+5130301+5130302+5140101+5140301+5140302+5150101+5150103+5150301+5150500+5150600+5160101+5160301+5160302+5170101+5170301+5170302+5200100+5210100+5210300+5230000+5250101+5250102+5250301+5250302+5250400+5260000+5270000+5280000+5290101+5290201+5290301+5290400+5290901+5310101+5500101+5520000+5550101+5550400+5570101+5580101+5580201+5590101+5600101+5600300+5600401+5610101+5610300+5620101+5620300+5620401+5710100+5710300+5710400+5740101+5740102+5740301)		

COD	DENUMIRE INDICATORI	SOLD LA INCEPUTUL PERIOADEI	SOLD LA SFARSITUL PERIOADEI
	+5740302+5740400+5750100+5750300+5750400-7700000)	2.843.918	2.933.236
010331	Dobanda de incasat,alte valori,avansuri de trezorerie (ct.5180701+5320100+ 5320200+5320300+5320400+5320500+5320600+5320800+5420100)	2.521	70
01035	Conturi la institutii de credit, BNR, casa in valuta (ct.5110101+5110102+ 5120102+5120402+5120502+5130102+5130202+5140102+5140202+ 5150102+5150202+5150302+5160102+5160202+5170102+5170202+ 5290102+5290202+5290302+5290902+5310402+5410102+5410202+ 5500102+5550102+5550202+5570202+5580102+5580202+5580302+ 5580303+5590102+5590202+5600102+5600103+5600402+5610102+ 5610103+5620102+5620103+5620402)	954	954
01040	Total disponibilitati si alte valori (rd.33+33.1+35+35.1)	2.847.393	2.934.260
01045	7.TOTAL ACTIVE CURENTE (rd.19+30+31+40+41+41.1+42)	3.928.738	4.338.467
01046	8.TOTAL ACTIVE (rd.15+45)	48.676.348	50.346.193
01055	3.Provizioane (ct.1510201+1510202+1510203+1510204+1510208)		8.451
01058	TOTAL DATORII NECURENTE (rd.52+54+55)		8.451
01060	1.Datorii comerciale, avansuri si alte decontari (ct.2690100+4010100+ 4030100+4040100+4050100+4080000+4190000+4620101+4620109+ 4730109+4810101+4810102+4810103+4810900+ 4830000+4890201+5090000+5120800), din care:	47.853	210.748
010601	Decontari privind incheiere executiei bugetului de stat din anul curent (ct.4890201)	935	
01061	Datorii comerciale si avansuri (ct.4010100+4030100+4040100+ 4050100+4080000+4190000+4620101), din care:	46.918	210.748
01062	2.Datorii catre bugete (ct.4310100+4310200+4310300+4310400+4310500+ 4310700+4370100+4370200+4370300+4400000+4410000+4420300+ 4420801+4440000+4460100+4460200+4480100+4550501+ 4550502+4550503+4620109+4670100+4670200+4670300+4670400+ 4670500+4670900+4730109+4810900),din care:	62.104	100.412
010631	Contributii sociale (ct.4310100+4310200+4310300+4310400+4310500+ 4310700+4370100+4370200+4370300)	46.214	72.467
01070	4.Imprumuturi pe termen scurt-sume ce urmeaza a fi platite intr-o perioada de pana la un an (ct.5180601+5180603+5180604+5180605+5180606+ 5180608+5180609+5180800+5190101+5190102+5190103+5190104+ 5190105+5190106+5190107+5190108+5190109+5190110+5190180+ 5190190)		132.810
01072	6.Salariile angajatilor (ct.4210000+4230000+4260000+4270100+4270300+ 4280101)	93.360	138.265
01073	7.Alte drepturi convenite altor categorii de persoane (pensii, indemnizatii de somaj, burse) (ct.4220100+4220200+4240000+4260000+4270200+ 4270300+4290000+4380000), din care:	49.200	54.601
01078	10.TOTAL DATORII CURENTE (rd.60+62+65+70+71+72+73+74+75)	252.517	636.836
01079	11.TOTAL DATORII (rd.58+78)	252.517	645.287
01080	12.ACTIVE NETE = TOTAL ACTIVE - TOTAL DATORII = CAPITALURI PROPRII (rd.80=rd.46-79=rd.90)	48.423.831	49.700.906
01084	1.Rezerve, fonduri (ct.1000000+1010000+1020101+1020102+1020103+ 1030000+ 1040101+1040102+1040103+1050100+1050200+1050300+ 1050400+1050500+1060000+1320000+1330000)	39.019.400	39.570.221
01085	2.Rezultatul reportat (ct.1170000-sold creditor)	6.673.946	9.402.680
01087	4.Rezultatul patrimonial al exercitiului (ct.1210000-sold creditor)	2.730.485	728.005

**COD**

**DENUMIRE INDICATORI**

**SOLD LA  
INCEPUTUL  
PERIOADEI**

**SOLD LA  
SFARSITUL  
PERIOADEI**


01090 6.TOTAL CAPITALURI PROPRII (rd.84+85-86+87-88)

48.423.831

49.700.906

Conducatorul institutiei

Conducatorul compartimentului  
financiar- contabil



A handwritten signature in black ink.


SITUATIA FLUXURILOR DE TREZORERIE  
la data de 30-09-2017

cod 03

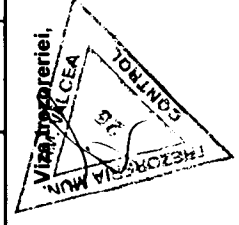
- lei -

Denumire indicatori	Rand	Total	CASA ct. 5310101	Buget de stat ct. 5200100/ 770000	Buget local ct. 5210100/ 7700000	Buget asigurari sociale de stat ct. 5250101+ 5250102/ 7700000	Buget asigurari pentru somaj ct. 5740101+ 5740102/ 7700000	Buget Fond national unic de asigurari sociale de sanatate ct. 5710100/ 7700000	Buget Fond pentru mediu ct. 5750100/ 7700000	Buget Trezoreria Statului ct. 5240100/ 7700000	Buget instituti publice finantate integral din venituri proprii ct. 5600101/ 7700000	Buget instituti publice finantate din venituri proprii si subventii ct. 5610100/ 7700000	Buget activitati financiare din venituri proprii el bucget activitati de privatizare ct. 5620101/ 7700000	Buget Imprumuturi externe si externe ct. 5130101+ 5140101+ 5160101+ 5170101/ 7700000	Buget fonduri externe nerambur- sabile (sursa D) ct. 5150103/ 7700000	Alte disponibilitati (ct. 5xx)
A	B	1=2+3...+15	2	3	4	5	6	7	8	9	10 F	11 G	12 E	13 C	14 D	15
I. Numerar din activitatea operationala	01															
1. Incasari	02	5,209,623	1,282,474		3,910,782											16,367
2. Plati	03	4,515,808	1,282,474	2,074	3,216,967											16,367
3. Numerar net din activitatea operationala	04	693,815		-2,074	693,815											
II. Numerar din activitatea de investitii	05															
1. Incasari	06															
2. Plati	07	602,423			602,423											
3. Numerar net din activitatea de investitii	08	-602,423			-602,423											
III. Numerar din activitatea de finantare	09															
1. Incasari	10	132,810			132,810											
2. Plati	11															
3. Numerar net din activitatea de finantare	12	132,810			132,810											
IV. Cresterea (decresterea) neta de numerar si echivalent de numerar	13	224,202		-2,074	224,202											
V. Numerar si echivalent de numerar la inceputul perioadei	14	2,843,918			2,841,090											2,828
- sume recuperate din excedentul anului precedent	14.1															
- sume utilizate din excedentul anului precedent	14.2	132,810			132,810											
Sume transferate din disponibilitati neutilizate la finele anului precedent	14.3															
Numerar si echivalent de numerar la sfirsitul perioadei	15	2,935,310		-2,074	2,932,482											2,828

Conducatorul institutiei,



Conducatorul compartimentului financiar-contabil,



SITUAȚIA FLUXURILOR DE TREZORERIE la data de 30-09-2017


Denumire indicatori	Rand	Total	CASA	770.00.00.01	Buget local	5xx	520.01.00	529.02.01	550.01.01	552.00.00
Cont Trezorerie					5502	Total disp.				
I. Numerar din activitatea operationala	01									
1. Incasari	02	5,209,623	1,282,474		3,910,782	16,367		13,118		3,249
2. Plati	03	4,515,808	1,282,474	2,074	3,216,967	16,367		13,118		3,249
3. Numerar net din activitatea operationala	04	693,815		-2,074	693,815					
II. Numerar din activitatea de investitii	05									
1. Incasari	06									
2. Plati	07	602,423			602,423					
3. Numerar net din activitatea de investitii	08	-602,423			-602,423					
III. Numerar din activitatea de finantare	09									
1. Incasari	10	132,810			132,810					
2. Plati	11									
3. Numerar net din activitatea de finantare	12	132,810			132,810					
IV. Cresterea (descresterea) neta de numerar si echivalent de numerar	13	224,202		-2,074	224,202					
V. Numerar si echivalent de numerar la inceputul perioadei	14	2,843,918			2,841,090	2,828			2,828	
- sume recuperate din excedentul anului precedent	14.1									
- sume utilizate din excedentul anului precedent	14.2	132,810			132,810					
Numerar si echivalent de numerar la sfirsitul perioadei	15	2,935,310		-2,074	2,932,482	2,828			2,828	

Viza trezoreriei

Conducatorul compartimentului financiar - contabil

*[Signature]*

*[Signature]*




CONTUL DE REZULTAT PATRIMONIAL

30/09/2017

pag.: 1 - lei -

COD	DENUMIRE INDICATORI	An precedent	An curent
02002	1.Venituri din impozite, taxe, contributi de asigurari si alte venituri ale bugetelor (ct.7300100+7300200+7310100+7310200+7320100+7330000+7340000+7350100+7350200+7350300+7350400+7350500+7350600+7360100+7390000+7450100+7450200+7450300+7450400+7450500+7450900+7460100+7460200+7460300+7460900)	3.899.509	3.808.872
02003	2.Venituri din activitati economice (ct.7210000+7220000+7510100+7510200+/-7090000)	36.056	5.044
02004	3.Finantari, subventii, transferuri, alocatii bugetare cu destinatie speciala (ct.7510500+7710000+7720100+7720200+7740100+7740200+7750000+7760000+7780000+7790101+7790109)	4.483.969	610.443
02005	4.Alte venituri operationale (ct.7140000+7180000+7500000++7510300+7510400+7810200+7810300+7810401+7810402+7770000)	222.098	208.662
02006	TOTAL VENITURI OPERATIONALE (rd.02+03+04+05)	8.641.632	4.633.021
02008	1.Salarii si contributiile sociale aferente angajatilor (ct.6410000+6420000+6450100+6450200+6450300+6450400+6450500+6450600+6450800+6460000+6470000)	1.532.382	2.005.711
02009	2.Subventii si transferuri (ct.6700000+6710000+6720000+6730000+6740000+6750000+6760000+6770000+6780000+6790000)	518.876	562.404
02010	3.Stocuri, consumabile, lucrari si servicii executate de terti (ct.6010000+6020100+6020200+6020300+6020400+6020500+6020600+6020700+6020800+6020900+6030000+6060000+6070000+6080000+6090000+6100000+6110000+6120000+6130000+6140000+6220000+6230000+6240100+6240200+6260000+6270000+6280000+6290100)	690.821	695.087
02011	4.Cheltuieli de capital, amortizari si provizioane (ct.6290200+6810100+6810200+6810300+6810401+6810402+6820101+6820109+6820200+6890100+6890200)	396	580.820
02012	5. Alte cheltuieli operationale (ct.6350000*+6350100+6540000+6580101+6580109)	53.665	58.920
02013	TOTAL CHELTUIELI OPERATIONALE (rd.08+09+10+11+12)	2.796.140	3.902.942
02015	- EXCEDENT (rd.06-rd.13)	5.845.492	730.079
02023	- EXCEDENT (rd.15+20-16-21)	5.845.492	730.079
020292	- EXCEDENT (rd.23+28-24-29)	5.845.492	730.079
02031	- EXCEDENT (rd.29.2-29.4)	5.845.492	730.079

Conducatorul institutiei




Conducatorul compartimentului  
financiar- contabil



Situatia activelor si datoriilor institutiilor publice  
din administratia locala  
30/09/2017

pag.: 1 - lei -

COD	DENUMIRE INDICATORI	Sold la inceputul anului	Sold la sfarsitul perioadei
18005	Disponibilitati in lei ale institutiilor publice locale si ale institutiilor publice de subordonare locala, la trezorerii (ct.5100000+5120101+5120501+5150101+5150103+5150500+5150600+5160101+5160301+5160302+5170101+5170301+5170302+5210100+5210300+5280000+5290201+5290301+5290400+5290901+5500101+ 5520000+5550101+5570101+5580101+5580201+5600101+5600300+5610101+5610300+5620101+5620300-7700000), din care:	2.843.918	2.933.236
18008	Total (in baze cash) (rd.04+05)	2.843.918	2.933.236
18010	Total (in baze accrual)(rd.08+09)	2.843.918	2.933.236
18023	Alte valori (ct.5320100+5320200+5320300+5320400+5320500+5320600+5320800)	2.521	70
18032	Disponibilitati ale institutiilor publice locale si ale institutiilor de subordonare locala la institutiile de credit rezidente (ct.5110101+5110102+5120102+5120402+5120502+5150102+5150202+5160102+5160202+5170102+5170202+5290202+5290302+5290902+5500102+5550102+5550202+5570202+5580102+5580302+5600102+5600103+5610102+5610103+5620102+5620103), din care:	954	954
18036	Total (in baze cash) (rd.32+35)	954	954
18038	Total (in baze accrual) (rd.36+37)	954	954
18176	1.Creante ale bugetului local (ct.4640000-4970000). Total (rd.177+178+179+183), din care:	487.805	600.514
18177	- de la gospodariile populatie (S14)	487.805	600.514
18185	Total creante (rd.176+184)	487.805	600.514
18203	1.Sume datorate tertilor reprezentand garantii si cautiuni aflate in conturile institutiilor publice (ct.4280101+4280201+4620101+4620109).Total (rd.204+205+206), din care:		4.800
18204	- salariatilor (gospodariile populatiei)(S143)		4.800
182671	Sume primite din excedentul anului precedent pentru acoperirea golurilor temporare de casa si pentru finantarea cheltuielilor sectiunii de dezvoltare (ct.5190107+5190190)		132.810
18268	Total(in baze cash)(rd.262+266+267+267.1)		132.810
18275	Total (in baze accrual) (cash+dobanzi) (rd.268+274)		132.810
18320	Datorii comerciale curente legate de livrari de bunuri si servicii (ct.4010100+4030100+ 4040100+4050100+4080000+4190000+4620101). Total (rd.321+322+326+327) din care catre:	46.918	210.748
18321	-Societati nefinanciare (S11)	46.918	210.748
18331	Datoriile institutiilor publice din administratia locala catre bugete (ct.4420300+4310100+4310200+4310300+4310400+4310500+4310700+4370100+4370200+4370300+4420801+4440000+4460100+4460200+4480100)	62.104	96.808
18332	Salariile angajatilor (ct.4210000+4230000+4260000+4270100+4270300+4280101)	93.360	138.265
18333	Alte drepturi cuvenite altor categorii de persoane (ct.4260000+4270200+4270300+4290000+4380000)	49.200	54.601
18335	Total (rd.331+332+333+334)	204.664	289.674
183421	Provizioane necurente (ct.1510201+1510202+1510203+1510204+1510208), din care:		8.451
183423	Provizioane necurente,constituite conform OUG71/2009 si OG17/2012 reprezentand drepturi salariale castigate in instanta;(din soldul ct.1510203)		8.451



Conducatorul institutiei

Conducatorul compartimentului  
financiar- contabil


SITUATIA FLUXURILOR DE TREZORERIE

30/09/2017

pag.: 1 - lei -

COD	DENUMIRE INDICATORI	Total	Casa in valuta	Alte disponibilitati
04014	V NUMERAR SI ECHIVALENT DE NUMERAR LA INCEPUTUL PERIOADEI	954		954
04017	VI NUMERAR SI ECHIVALENT DE NUMERAR LA FINELE PERIOADEI(rd.13+14+15-16)	954		954

Conducatorul institutiei



Conducatorul compartimentului  
financiar- contabil


A handwritten signature in black ink, consisting of a stylized 'S' followed by a checkmark-like flourish.



Căp. Sub- total	Pa- ra- graf	Gr- pa / Titlu	Ar- fi- col	A	B	Prevederi anuale aprobrate la finele perioadei de raportare	Prevederi bugetare trimestriale cumulate	Drepturi constatate		Incasari realizate	Stingeri pe alte cai decat incasari	Drepturi constatate de incasat	
								Total, din care:	din anii precedenti				
						1	2	3=4+5	4	5	6	7	8=3-6-7
fizice						106.770	84.770	120.687	28.815	91.872	73.017		47.670
0702	02	02			Impozit si taxa pe teren de la persoane juridice	13.580	11.330	16.462	4.959	11.503	9.206	7.256	
0702	02	03			Impozitul pe terenul extravilan	63.110	50.110	75.430	24.339	51.091	43.316	32.114	
		03			Taxe judiciare de timbru si alte taxe de timbru	16.020	13.770	15.187		15.187	15.187		
0702	50				Alte impozite si taxe pe proprietate	99.970	80.470	110.186	19.560	90.626	70.512		
1000	02				A4 IMPOZITE SI TAXE PE BUNURI SI SERVICII	3.072.920	2.362.910	2.403.296	51.016	2.352.280	2.313.174	39.674	
1102					SUME DEFALCATE DIN TVA	2.856.960	2.190.700	2.158.700		2.158.700	2.158.700	90.122	
		02			Sume defalcate din taxa pe valoarea adaugata pentru finantarea cheltui- lilor descentralizate la nivelul comunelor, oraselor, municipiilor, sectoarelor si Municipiului Bucuresii	2.314.700	1.754.700	1.722.700		1.722.700	1.722.700		
1102	05				Sume defalcate din taxa pe valoarea adaugata pentru drumuri	57.260	46.000	46.000		46.000	46.000		
1102	06				Sume defalcate din taxa pe valoarea adaugata pentru echilibrarea bugetelor locale	485.000	390.000	390.000		390.000	390.000		
1602					TAXE PE UTILIZAREA BUNURILOR, AUTORIZAREA UTILIZARII BUNURILOR SAU PE DESFASURAREA DE ACTIVITATI	215.960	172.210	244.596	51.016	193.580	154.474	90.122	
1602	02				Impozit pe mijloacele de transport	187.290	151.540	225.949	51.016	174.933	135.827	90.122	
		01			Impozit pe mijloacele de transport destinate de persoane fizice*	117.290	93.290	148.089	29.225	118.864	83.701	64.388	
1602	02				Impozit pe mijloace de transport								

Capi- tot	Sub- capit- ol	Pa- ra- graf	Gr- pa / Titlu col at	Ar- fi- col at	Denumire indicator	Prevederi anuale aprobate la finele perioadei de raportare		Prevederi bugetare trimestriale cumulate	Drepturi constatate		Incasari realizate	Stingeri pe alte cai decat incasari	Drepturi constatate de incasat	
						1	2		Total, din care:	din anii precedenti				din anul curent
A						B								
1602	03				detinute persoane de juridice*)	70.000	58.250	77.860	21.791	56.069	52.126			25.734
					Taxe si tarife pentru eliberarea de licente si autorizatii de functionare	28.670	20.670	18.647		18.647	18.647			
1800	02				A6. ALTE IMPOZITE SI TAXE FISCALE	71.000	53.250	57.968	9.001	48.967	50.621			7.347
1802					ALTE IMPOZITE SI TAXE FISCALE	71.000	53.250	57.968	9.001	48.967	50.621			7.347
	50				Alte impozite si taxe	71.000	53.250	57.968	9.001	48.967	50.621			7.347
2900	02				C. VENITURI NEFISCALE	312.090	194.580	390.799	198.641	192.158	112.931			277.868
3000					C1. VENITURI DIN PROPRIETATE	124.500	110.250	80.308	4.007	76.301	36.750			43.558
3002					VENITURI DIN PROPRIETATE	124.500	110.250	80.308	4.007	76.301	36.750			43.558
	05				Venituri din concesiuni si inchirieri	124.500	110.250	80.308	4.007	76.301	36.750			43.558
					Alte venituri din concesiuni si inchirieri de catre institutiile publice	124.500	110.250	80.308	4.007	76.301	36.750			43.558
3300	02				C2. VANZARI DE BUNURI SI SERVICII	187.590	84.330	310.491	194.634	115.857	76.181			234.310
3302					VENITURI DIN PRESTARI DE SERVICII SI ALTE ACTIVITATI	19.000	14.750	14.932	12.580	2.352	12.892			2.040
3302	08				Venituri din prestari de servicii	18.000	14.000	13.912	12.580	1.332	11.872			2.040
	24				Taxe din activitati cadastrale si agricultura	1.000	750	1.020		1.020	1.020			
3402					VENITURI DIN TAXE ADMINISTRATIVE, ELIBERARI PERMISE	11.750	8.500	2.693		2.693	2.693			
3402	02				Taxe extrajudiciare de timbru	9.750	6.500	829		829	829			
	50				Alte venituri din taxe administrative, eliberari permise	2.000	2.000	1.864		1.864	1.864			
3502					AMENZI, PENALITATI SI CONFISCARI	155.840	60.330	291.925	182.054	109.871	59.655			232.270
	01				Venituri din amenzi si alte sanctiuni aplicate potrivit dispozitiilor legale	155.840	60.330	291.925	182.054	109.871	59.655			232.270

Capi- tot	Sub- pa- ra- gra- ful	Pa- ra- gra- ful	Ar- ti- col	Al- ne- at	Denumire indicator	Prevederi bugetare anuale aprobrate la finele perioadei de raportare		Prevederi bugetare trimestriale cumulate		Drepturi constatate			Incasari realizate	Stingeri pe alte cai decat incasari	Drepturi constatate de incasat
						1	2	Total, din care: 3=4+5	4 din anii precedenti	5 din anul curent	6	7			
3502	01	02			Venituri din amenzi si alte sanctiuni aplicate de catre alte institutii de specialitate	155.840	60.330	291.925	182.054	109.871	59.655				232.270
3602					DIVERSE VENITURI	1.000	750	941		941	941				
50					Alte venituri	1.000	750	941		941	941				
3702	03				Varsaminte din sectiunea de functionare pentru finantarea sectiunii de dezvoltare a bugetului local(cu semnul minus)	-872.710	-729.170	-471.460		-471.460	-471.460				
3702	04				Varsaminte din sectiunea de functionare	872.710	729.170	471.460		471.460	471.460				
4000	02				III OPERATIUNI FINANCIARE	2.841.000	2.841.000	132.810		132.810	132.810				
4002					INCASARI DIN RAMBURSAREA IMPRUMUTURILOR ACORDATE	2.841.000	2.841.000	132.810		132.810	132.810				
4002	14				Sume din excedentul bugetului local utilizate pentru finantarea cheltuielilor sectiunii de dezvoltare	2.841.000	2.841.000	132.810		132.810	132.810				
4100	02				IV. SUBVENTII	22.880	19.880	19.562		19.562	19.562				
4200					SUBVENTII DE LA ALTE NIVELE ALE ADMINISTRATIEI PUBLICE	22.880	19.880	19.562		19.562	19.562				
4202					SUBVENTII DE LA BUGETUL DE STAT	22.880	19.880	19.562		19.562	19.562				
34					Subventii pentru acordarea ajutorului pentru incalzirea locuintei cu lemne, carbuni,combustibili petrolieri	7.000	4.000	3.684		3.684	3.684				
420					Finantarea Programului National de Dezvoltare Locala	15.880	15.880	15.878		15.878	15.878				



Capi- tot	Sub- ra- to- al	Pa- r- a- l- a-	Ar- t- i- c- o- l	Al- t- e- r- e	Denumire indicator	Credite de angajament		Credite bugetare				Angajamente legale de plati	Plati efectuate	Cheltuieli efective
						1	2	3	4	5	6			
					<b>B</b>									
5002					TOTAL CHELTUIELI		8.271.150	7.218.660	7.218.641	7.218.641	3.819.390	3.399.251	3.902.942	
5100	02				Partea I-a SERVICII PUBLICE GENERALE		1.720.570	1.360.780	1.360.780	1.360.780	1.253.963	106.817	1.251.463	
5102					AUTORITATI PUBLICE SI ACTIUNI EXTERNE		1.720.570	1.360.780	1.360.780	1.360.780	1.253.963	106.817	1.251.463	
	01				Autoritati executive si legislative		1.720.570	1.360.780	1.360.780	1.360.780	1.253.963	106.817	1.251.463	
	03				Autoritati executive		1.720.570	1.360.780	1.360.780	1.360.780	1.253.963	106.817	1.251.463	
6000	02				Partea II-a APARARE, ORDINE PUBLICA SI SIGURANTA NATIONALA		6.000	6.000	6.000	6.000	6.000	6.000	6.000	
6102					ORDINE PUBLICA SI SIGURANTA NATIONALA		6.000	6.000	6.000	6.000	6.000	6.000	6.000	
	05				Protectie civila si protectia contra incendiilor (protectie civila nonmilitara)		6.000	6.000	6.000	6.000	6.000	6.000	6.000	
6500	02				Partea III-a CHELTUIELI SOCIAL-CULTURALE		2.877.650	2.278.160	2.278.141	2.278.141	2.028.379	249.762	2.417.623	
6502					INVATAMANT		1.615.910	1.298.910	1.298.907	1.298.907	1.179.664	119.243	1.559.903	
	03				Invatamant prescolar si primar		662.800	492.300	492.297	492.297	446.756	45.541	1.002.516	
	01				Invatamant prescolar		242.350	184.750	184.747	184.747	174.977	9.770	730.167	
	02				Invatamant primar		420.450	307.550	307.550	307.550	271.779	35.771	272.349	
	04				Invatamant secundar		946.410	799.910	799.910	799.910	729.108	70.802	553.587	
	01				Invatamant secundar inferior		946.410	799.910	799.910	799.910	729.108	70.802	553.587	
	50				Alte cheltuieli in domeniul invatamantului		6.700	6.700	6.700	6.700	3.800	2.900	3.800	
6602					SANATATE		21.290	21.290	21.290	21.290	4.990	16.300	16.300	
	50				Alte cheltuieli in domeniul sanatatii		21.290	21.290	21.290	21.290	4.990	16.300	16.300	
	50				Alte institutii si actiuni sanitare		21.290	21.290	21.290	21.290	4.990	16.300	16.300	
6702					CULTURA, RECREERE SI RELIGIE		182.450	152.160	152.160	152.160	124.035	28.125	123.239	
	03				Servicii culturale		65.050	58.480	58.480	58.480	41.310	17.170	43.444	
	02				Biblioteci publice comunale, orasenesi, municipale		65.050	58.480	58.480	58.480	41.310	17.170	43.689	
6702	03				Camine culturale.								43.444	





Capi- Sub- Pa- At- Ali- tot capi- re- pa / ti- ne- tot graf (numar) cel at	Denumire indicator	Credite de angajament		Credite bugetare			Plati efectuate	Angajamente legale de platit	Cheltuieli efective
		1	2	3	4	5			
A	B								
9900 02	EXCEDENT/DEFICIT			-244.530			224.202	7=5-6	8

Capi- tol	Sub- pa- ra- graf	Ar- ti- cu- l	Al- te de- ta- li- a- ri	Denumire indicator	Credite de angajament								Plati efectuate	Angajamente legale de platit	Cheltuieli efective
					Credite de angajament	Credite bugetare anuale aprobate la finele perioadei de raportare	Irimeseriale cumulate	Angajamente bugetare	Angajamente legale	Plati efectuate	Angajamente legale	Cheltuieli efective			
A	B	1	2	3	4	5	6	7=5-6	8						
5002				TOTAL CHELTUIELI	8.271.150	7.218.641	7.218.660	7.218.641	7.218.641	3.819.390	3.399.251	3.902.942			
01				CHELTUIELI CURENTE	4.557.260	3.549.770	3.549.770	3.549.770	3.549.770	3.217.686	332.084	3.352.121			
10				TITLUL I CHELTUIELI DE PERSONAL	2.736.170	2.064.940	2.064.940	2.064.940	2.064.940	1.931.352	133.588	2.035.711			
20				TITLUL II BUNURI SI SERVICII	986.490	846.440	846.440	846.440	846.440	730.699	115.741	755.373			
55				TITLUL VII ALTE TRANSFERURI	32.520	24.570	24.570	24.570	24.570	19.639	4.931	19.640			
57				TITLUL VIII ASISTENTA SOCIALA	787.080	598.820	598.820	598.820	598.820	520.996	77.824	526.397			
59				TITLUL XI ALTE CHELTUIELI	15.000	15.000	15.000	15.000	15.000	15.000		15.000			
70				CHELTUIELI DE CAPITAL	3.714.590	3.669.590	3.669.590	3.669.590	3.669.590	602.423	3.067.167	550.821			
71				TITLUL XIII ACTIVE NEFINANCIARE	3.714.590	3.669.590	3.669.590	3.669.590	3.669.590	602.423	3.067.167	550.821			
84				PLATI EFECTUATE IN ANII PRECEDENTI SI RECUPERATE IN ANUL CURENT	-700	-700	-700	-700	-700	-719	-719				
85				Tital XIX PLATI EFECTUATE IN ANII PRECEDENTI SI RECUPERATE	-700	-700	-700	-700	-700	-719	-719				
				IN ANUL CURENT	-700	-700	-700	-700	-700	-719	-719				
5100	02			Partea I-a SERVICII PUBLICE GENERALE	1.720.570	1.360.780	1.360.780	1.360.780	1.360.780	1.253.963	106.817	1.251.463			
5102				AUTORITATI PUBLICE SI ACTIUNI EXTERNE	1.720.570	1.360.780	1.360.780	1.360.780	1.360.780	1.253.963	106.817	1.251.463			
01				CHELTUIELI CURENTE	1.644.090	1.284.300	1.284.300	1.284.300	1.284.300	1.229.186	55.114	1.251.463			
10				TITLUL I CHELTUIELI DE PERSONAL	1.238.000	928.810	928.810	928.810	928.810	892.295	36.515	945.840			
10 01				Cheltuieli salariale in bani	1.010.900	762.230	762.230	762.230	762.230	728.709	33.521	772.406			
10 01 01				Salarii de baza	761.090	534.580	534.580	534.580	534.580	520.438	14.142	557.382			
10 01 05				Sporuri pentru conditii de munca	175.370	175.370	175.370	175.370	175.370	158.550	16.820	162.471			
10 01 12				Indemnizatii plătite unor persoane din afara unitatii	74.390	52.230	52.230	52.230	52.230	49.721	2.509	52.553			
10 01 13				Indemnizatii de delegare	50	50	50	50	50	50		50			
10 03				Contributii	227.100	166.580	166.580	166.580	166.580	163.586	2.994	173.434			
10 03 01				Contributii de asigurari sociale de stat	159.680	116.680	116.680	116.680	116.680	115.098	1.582	122.022			
10 03 02				Contributii de asigurari de sanatate	5.020	4.000	4.000	4.000	4.000	3.579	421	3.794			

Capi- tol graf	Sub- re-	Pa- ti- al	Ar- ti- st	Al- te- re- at	Denumire indicator	Credite de angajament		Credite bugetare			Angajamente legale	Plati efectuate	Angajamente legale de platit	Cheltuieli efective
						1	2	3	4	5				
A					B									
10	03	03			Contributii de asigurari sociale de sanatate		52.550	38.700	38.700	38.700	37.881	819	40.153	
10	03	04			Contributii de asigurari pentru accidente de munca si boli profesionale		1.520	1.120	1.120	1.120	1.094	26	1.159	
10	03	06			Contributii pentru concedii si indemnizatii		8.330	6.080	6.080	6.080	5.934	146	6.306	
20					<b>TITLUL II BUNURI SI SERVICII</b>		405.370	354.770	354.770	354.770	336.172	18.598	304.904	
20	01	01			Bunuri si servicii		259.210	227.360	227.360	227.360	215.797	11.563	223.657	
20	01	01			Furnituri de birou		7.000	6.000	6.000	6.000	4.536	1.464	20.945	
20	01	02			Material pentru curatenie		2.000	1.500	1.500	1.500	1.147	353	1.196	
20	01	03			Incalzit, iluminat si forta motrica		29.520	29.520	29.520	29.520	26.804	2.716	24.084	
20	01	04			Apa, canal si salubritate		17.000	14.500	14.500	14.500	11.816	2.684	16.142	
20	01	05			Carburanti si lubrifianti		34.840	24.340	24.340	24.340	24.340		20.105	
20	01	06			Piese de schimb		10.000	10.000	10.000	10.000	8.032	1.968	8.578	
20	01	08			Posta, telecomunicatii, radio, tv, internet		19.000	16.750	16.750	16.750	16.695	55	17.842	
20	01	09			Material si prestari de servicii cu caracter functional		122.000	107.000	107.000	107.000	104.782	2.218	96.512	
20	01	30			Alte bunuri si servicii pentru intretinere si functionare		17.850	17.750	17.750	17.750	17.645	105	18.253	
20	05	05			Bunuri de natura obiectelor de inventar		35.850	35.850	35.850	35.850	34.683	1.167		
20	05	30			Alte obiecte de inventar		35.850	35.850	35.850	35.850	34.683	1.167		
20	06	06			Deplasari, detasari, transferari		25.000	25.000	25.000	25.000	23.313	1.687	28.113	
20	06	01			Deplasari interne, detasari, transferari		25.000	25.000	25.000	25.000	23.313	1.687	28.113	
20	11				Carti, publicatii si materiale documentare		3.150	2.150	2.150	2.150	1.963	187		
20	13				Pregatire profesionala		6.000	6.000	6.000	6.000	4.181	1.819	4.181	
20	30				Alte cheltuieli		76.160	58.410	58.410	58.410	56.235	2.175	48.953	

Capi-Sub-Pa- tol capi- tol graf	Ar- Al- de no- cel at	Denumire indicator	Credite de angajament		Credite bugetare				Plati efectuate	Angajamente legale de platit	Cheltuieli efective
			1	2	3	4	5	6			
	A	B									
	20 30 01	Reclama si publicitate	49.000	35.000	35.000	35.000	34.322	678	34.071		
	20 30 03	Prime de asigurare non-viata	7.160	3.410	3.410	3.410	2.662	748	2.662		
	20 30 30	Alte cheltuieli cu bunuri si servicii	20.000	20.000	20.000	20.000	19.251	749	12.220		
	55	TITLUL VII ALTE TRANSFERURI	720	720	720	720	719	1	719		
	55 01	A. Transferuri interne	720	720	720	720	719	1	719		
	55 01 18	Alte transferuri curente interne	720	720	720	720	719	1	719		
	70	CHELTUIELI DE CAPITAL	76.480	76.480	76.480	76.480	24.777	51.703			
	71	TITLUL XIII ACTIVE NEFINANCIARE	76.480	76.480	76.480	76.480	24.777	51.703			
	71 01	Active fixe	51.700	51.700	51.700	51.700		51.700			
	71 01 30	Alte active fixe (inclusiv reparatii capitale)	51.700	51.700	51.700	51.700		51.700			
	71 03	Reparatii capitale aferente activelor fixe	24.780	24.780	24.780	24.780	24.777	3			
6000 02		Partea II-a APARARE, ORDINE PUBLICA SI SIGURANTA NATIONALA									
6102		ORDINE PUBLICA SI SIGURANTA NATIONALA									
	01	CHELTUIELI CURENTE	6.000	6.000	6.000	6.000		6.000			
	10	TITLUL I CHELTUIELI DE PERSONAL	6.000	6.000	6.000	6.000		6.000			
	10 01	Cheltuieli salariale in bani	5.000	5.000	5.000	5.000		5.000			
	10 01 12	Indemnizatii platite unor persoane din afara unitatii	4.000	4.000	4.000	4.000		4.000			
	10 03	Contributii	4.000	4.000	4.000	4.000		4.000			
	10 03 05	Prime de asigurare viata platite de angajator pentru angajati	1.000	1.000	1.000	1.000		1.000			
	20	TITLUL II BUNURI SI SERVICII	1.000	1.000	1.000	1.000		1.000			
	20 01	Bunuri si servicii	1.000	1.000	1.000	1.000		1.000			
	20 01 09	Materiale si prestari de servicii cu caracter functional	1.000	1.000	1.000	1.000		1.000			



Capi-Sub-Pa- tol capi- ra- / de ne- tol graf col at	Ar- All- de ne-	Denumire indicator	Credite de angajament			Credite bugetare			Angajamente legale de platit	Plati efectuate	Angajamente legale de platit	Cheltuieli efective
			1	2	3	4	5	6				
		<b>A</b>										
		<b>B</b>										
20 01 09		internet	6.700	5.200	5.200	5.200	5.139	61	5.345			
		Materiala si prestari de servicii cu caracter functional										
20 01 30		Alte bunuri si servicii pentru intretinere si functionare	9.200	6.200	6.200	6.200	6.072	128	6.232			
20 02		Reparatii curente	46.300	41.800	41.800	41.800	36.756	5.044	34.161			
20 05		Bunuri de natura obiectelor de inventar	59.000	59.000	59.000	59.000	58.483	517	58.483			
20 05 30		Alte obiecte de inventar	500	500	500	500	220	280	280			
20 06		Deplasari, deplasari, transferari	500	500	500	500	220	280	280			
20 06 01		Deplasari interne, deplasari, transferari	150	150	150	150	36	114	36			
20 11		Carti, publicatii si materiale documentare	150	150	150	150	36	114	36			
20 13		Pregatire profesionala	500	500	500	500	250	250	250			
20 30		Alte cheltuieli	3.700	3.700	3.700	3.700	2.520	1.180	2.320			
20 30 03		Prime de asigurare non-viata	1.150	1.150	1.150	1.150	894	256	894			
57		<b>TITLUL VIII ASISTENTA SOCIALA</b>	1.150	1.150	1.150	1.150	894	256	894			
57 02		Ajutoare sociale	53.700	28.700	28.700	28.700	13.599	15.101	13.599			
57 02 01		Ajutoare sociale in numerar	53.700	28.700	28.700	28.700	13.599	15.101	13.599			
57 02 03		Tichete de cresa si tichete sociale pentru gradinita	47.000	22.000	22.000	22.000	9.799	12.201	9.799			
70		<b>CHELTUIELI DE CAPITAL</b>	6.700	6.700	6.700	6.700	3.800	2.900	3.800			
71		<b>TITLUL XIII ACTIVE NEFINANCIARE</b>	249.210	249.210	249.210	249.210	219.942	29.268	550.821			
71 01		Active fixe	249.210	249.210	249.210	249.210	219.942	29.268	550.821			
71 01 01		Constructii	234.560	234.560	234.560	234.560	205.294	29.266	550.821			
71 01 03		Mobilier, aparatura birou si alte active corporale	206.110	206.110	206.110	206.110	201.651	4.459	550.821			
71 01 30		Alte active fixe (inclusiv reparatii capitale)	8.800	8.800	8.800	8.800	8.800	8.800	8.800			
			19.650	19.650	19.650	19.650	1.643	16.007	16.007			



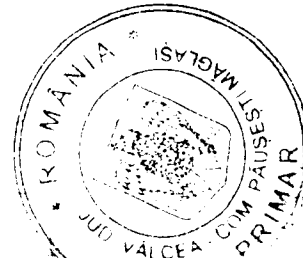








Capi-Sub-Pe-	Ar-All-	Denumire indicator	Credite de angajament		Credite bugetare			Angajamente legale de platit	Plati efectuate	Cheltuieli efective
			anuale aprobate in finele perioadei de raportare	angajament	anuale aprobate in finele perioadei de raportare	irimestriale cumulate	Angajamente bugetare			
tot capt- re-	pa / 1 / 6 / ne-		2	1	3	4	5	6	8	
tot graf (100) col at										
		<b>A</b>								
		<b>B</b>								
8000 02	20 01 03	Incalzrit, iluminat si forta motrica	1.000		750	750	750	122	628	122
8402		Partea V-a ACTIUNI ECONOMICE	3.412.730		3.368.470	3.368.470	3.368.470	431.268	2.937.202	151.218
		TRANSPORTURI	3.412.730		3.368.470	3.368.470	3.368.470	431.268	2.937.202	151.218
	01	CHELTUIELI CURENTE	151.520		140.260	140.260	140.260	98.780	41.480	151.218
	20	TITLUL II BUNURI SI SERVICII	151.520		140.260	140.260	140.260	98.780	41.480	151.218
	20 01	Bunuri si servicii								
	20 01 09	Materiale si prestari de servicii cu caracter functional	107.260		96.000	96.000	96.000	95.995	5	106.974
	20 02	Reparatii curente	107.260		96.000	96.000	96.000	95.995	5	106.974
	70	CHELTUIELI DE CAPITAL	44.260		44.260	44.260	44.260	2.785	41.475	44.244
	71	TITLUL XIII ACTIVE NEFINANCIARE	3.261.210		3.228.210	3.228.210	3.228.210	332.488	2.895.722	
	71 01	Active fixe	3.261.210		3.228.210	3.228.210	3.228.210	332.488	2.895.722	
	71 01 01	Constructii	553.020		520.020	520.020	520.020	332.488	187.532	
	71 01 30	Alte active fixe (inclusiv reparatii capitale)	557.230		504.230	504.230	504.230	316.698	187.532	
	71 03	Reparatii capitale aferente activelor fixe	15.790		15.790	15.790	15.790	15.790		
9900 02		EXCEDENT/DEFICIT	2.708.190		2.708.190	2.708.190	2.708.190	224.202	2.708.190	








Capi- tol	Sub- pa- ra- graf	Pa- ra- gra- ful	Gr- pa / ti- tul	Al- te ne- at	Denumire indicator	Prevederi anuale aprobate la finele perioadei de raportare		Prevederi bugetare trimestriale cumulate		Drepturi constatate		Incasari realizate	Stingeri pe alte cai decat incasari	Drepturi constatate de incasat
						1	2	Total, din care: 3=4+5	4 din anii precedenti	5 din anul curent	6			
1602	02				detinute persoane de juridice*)	70.000	58.250	77.860	21.791	56.069	52.126			25.734
03					Taxe si tarife pentru eliberarea de licente si autorizatii de functionare	28.670	20.670	18.647		18.647	18.647			
1800	02				A6. ALTE IMPOZITE SI TAXE FISCALE	71.000	53.250	57.968	9.001	48.967	50.621			7.347
1802					ALTE IMPOZITE SI TAXE FISCALE	71.000	53.250	57.968	9.001	48.967	50.621			7.347
50					Alte impozite si taxe	71.000	53.250	57.968	9.001	48.967	50.621			7.347
2900	02				C. VENITURI NEFISCALE	-560.620	-534.590	-80.661	198.641	-279.302	-358.529			277.868
3000					C1. VENITURI DIN PROPRIETATE	124.500	110.250	80.308	4.007	76.301	36.750			43.558
3002					VENITURI DIN PROPRIETATE	124.500	110.250	80.308	4.007	76.301	36.750			43.558
05					Venituri din concesiuni si inchirieri	124.500	110.250	80.308	4.007	76.301	36.750			43.558
30					Alte venituri din concesiuni si inchirieri de catre institutiile publice	124.500	110.250	80.308	4.007	76.301	36.750			43.558
3300	02				C2. VANZARI DE BUNURI SI SERVICII	-685.120	-644.840	-160.969	194.634	-355.603	-395.279			234.310
3302					VENITURI DIN PRESTARI DE SERVICII SI ALTE ACTIVITATI	19.000	14.750	14.932	12.580	2.352	12.892			2.040
08					Venituri din prestari de servicii	18.000	14.000	13.912	12.580	1.332	11.872			2.040
24					Taxe din activitati cadastrale si agricultura	1.000	750	1.020		1.020	1.020			
3402					VENITURI DIN TAXE ADMINISTRATIVE, ELIBERARI PERMISE	11.750	8.500	2.693		2.693	2.693			
02					Taxe extrajudiciare de timbru	9.750	6.500	829		829	829			
50					Alte venituri din taxe administrative, eliberari permise	2.000	2.000	1.864		1.864	1.864			
3502					AMENZI, PENALITATI SI CONFISCARI	155.840	60.330	291.925	182.054	109.871	59.655			232.270
01					Venituri din amenzi si alte sanctiuni aplicate potrivit dispozitiilor legale	155.840	60.330	291.925	182.054	109.871	59.655			232.270

Capi- tot	Sub- capit tot	Pa- ra- graf	Gru- pa / Titlu col at	Ar- fi- ne- at	A	B	Denumire indicator	Prevederi anuale aprobrate la finele perioadei de raportare	Prevederi bugetare trimestriale cumulate	Drepturi constatate		Incasari realizate	Stingeri pe alte cai decat incasari	Drepturi constatate de incasat	
										Total, din care:	din anii precedenti				din anul curent
							3=4+5	4	5	6	7	8=3-6-7			
3502	01	02	Venituri din amenzi si alte sanctiuni aplicate de catre alte institutii de specialitate					155.840	60.330	291.925	182.054	109.871	59.655		232.270
3602			DIVERSE VENITURI					1.000	750	941		941	941		
3702	50		Alte venituri					1.000	750	941		941	941		
			TRANSFERURI VOLUNTARE, ALTELE DECAT SUBVENTIILE					-872.710	-729.170	-471.460		-471.460	-471.460		
	03		Varsaminte din sectiunea de functionare pentru finantarea sectiunii de dezvoltare a bugetului local(cu semnul minus)					-872.710	-729.170	-471.460		-471.460	-471.460		
4100	02		IV. SUBVENTII					7.000	4.000	3.684		3.684	3.684		
4200			SUBVENTII DE LA ALTE NIVELE ALE ADMINISTRATIEI PUBLICE					7.000	4.000	3.684		3.684	3.684		
4202			SUBVENTII DE LA BUGETUL DE STAT					7.000	4.000	3.684		3.684	3.684		
	34		Subventii pentru acordarea ajutorului pentru incalzirea locuintei cu lemne, carbuni, combustibili pentru caldieri					7.000	4.000	3.684		3.684	3.684		



Capit-Sub-Pa- tot capt-ra- tot graf	Ar- ti- col at	Denumire indicator	Credite de angajament		Credite bugetare			Plati efectuate	Angajamente legale de plati	Cheltuieli efective
			1	2	3	4	5			
5002	A	B								
		TOTAL CHELTUIELI		4.541.560	3.537.820	3.537.801	3.537.801	3.209.953	377.848	3.338.492
01		CHELTUIELI CURENTE		4.542.260	3.538.520	3.538.520	3.538.520	3.210.672	377.848	3.338.492
10		TITLUL I CHELTUIELI DE PERSONAL		2.736.170	2.064.940	2.064.940	2.064.940	1.931.352	133.588	2.035.711
20		TITLUL II BUNURI SI SERVICII		986.490	846.440	846.440	846.440	730.699	115.741	755.373
55		TITLUL VII ALTE TRANSFERURI		17.520	13.320	13.320	13.320	12.625	695	6.011
57		TITLUL VIII ASISTENTA SOCIALA		787.080	598.820	598.820	598.820	520.996	77.824	526.397
59		TITLUL XI ALTE CHELTUIELI		15.000	15.000	15.000	15.000	15.000		15.000
84		PLATI EFECTUATE IN ANII PRECEDENTI SI RECUPERATE IN ANUL CURENT		-700	-700	-719	-719	-719		
85		Titlul XIX PLATI EFECTUATE IN ANII PRECEDENTI SI RECUPERATE		-700	-700	-719	-719	-719		
5100 02		IN ANUL CURENT		-700	-700	-719	-719	-719		
5102		Partea I-a SERVICII PUBLICE GENERALE		1.644.090	1.284.300	1.284.300	1.284.300	1.229.186	55.114	1.251.463
		AUTORITATI PUBLICE SI ACTIUNI EXTERNE		1.644.090	1.284.300	1.284.300	1.284.300	1.229.186	55.114	1.251.463
01		CHELTUIELI CURENTE		1.644.090	1.284.300	1.284.300	1.284.300	1.229.186	55.114	1.251.463
10		TITLUL I CHELTUIELI DE PERSONAL		1.238.000	928.810	928.810	928.810	892.295	36.515	945.840
10 01		Cheltuieli salariale in bani		1.010.900	762.230	762.230	762.230	728.709	33.521	772.406
10 01 01		Salarii de baza		761.090	534.580	534.580	534.580	520.438	14.142	557.382
10 01 05		Sporuri pentru conditii de munca		175.370	175.370	175.370	175.370	158.550	16.820	162.471
10 01 12		Indemnizatii plătite unor persoane din afara unitatii		74.390	52.230	52.230	52.230	49.721	2.509	52.553
10 01 13		Indemnizatii de delegare		50	50	50	50	50	50	50
10 03		Contributii		227.100	166.580	166.580	166.580	163.586	2.994	173.434
10 03 01		Contributii de asigurari sociale de stat		159.680	116.680	116.680	116.680	115.098	1.582	122.022
10 03 02		Contributii de asigurari de somaj		5.020	4.000	4.000	4.000	3.579	421	3.794
10 03 03		Contributii de asigurari sociale de sanatate		52.550	38.700	38.700	38.700	37.881	819	40.153



Capi- tot	Sub- graf	Ar- bit- cod	Al- ne- at	Denumire indicator	Credite de angajament		Credite bugetare			Plati efectuate	Angajamente legale de platit	Cheltuieli efective
					1	2	3	4	5			
A				B								
10	03	04		Contributii de asigurari pentru accidente de munca si boli profesionale	1.520	1.120	1.120	1.120	1.120	1.094	26	1.159
10	03	06		Contributii pentru concedii si indemnizatii	8.330	6.080	6.080	6.080	6.080	5.934	146	6.306
20	01			TITLUL II BUNURI SI SERVICII	405.370	354.770	354.770	354.770	354.770	336.172	18.598	304.904
20	01	01		Bunuri si servicii	259.210	227.360	227.360	227.360	227.360	215.797	11.563	223.657
20	01	01		Furnituri de birou	7.000	6.000	6.000	6.000	6.000	4.536	1.464	20.945
20	01	02		Materiale pentru curatenie	2.000	1.500	1.500	1.500	1.500	1.147	353	1.196
20	01	03		Incalzit, iluminat si forta motrica	29.520	29.520	29.520	29.520	29.520	26.804	2.716	24.084
20	01	04		Apa, canal si salubritate	17.000	14.500	14.500	14.500	14.500	11.816	2.684	16.142
20	01	05		Carburanti si lubrifianti	34.840	24.340	24.340	24.340	24.340	24.340		20.105
20	01	06		Piese de schimb	10.000	10.000	10.000	10.000	10.000	8.032	1.968	8.578
20	01	08		Posta, telecomunicatii, radio, tv, internet	19.000	16.750	16.750	16.750	16.750	16.695	55	17.842
20	01	09		Materiale si prestari de servicii cu caracter functional	122.000	107.000	107.000	107.000	107.000	104.782	2.218	96.512
20	01	30		Alte bunuri si servicii pentru intretinere si functionare	17.850	17.750	17.750	17.750	17.750	17.645	105	18.253
20	05	30		Bunuri de natura obiectelor de inventar	35.850	35.850	35.850	35.850	35.850	34.683	1.167	
20	05	30		Alte obiecte de inventar	35.850	35.850	35.850	35.850	35.850	34.683	1.167	
20	06	01		Deplasari, detasari, transferari	25.000	25.000	25.000	25.000	25.000	23.313	1.687	28.113
20	06	01		Deplasari interne, detasari, transferari	25.000	25.000	25.000	25.000	25.000	23.313	1.687	28.113
20	11			Carti, publicatii si materiale documentare	3.150	2.150	2.150	2.150	2.150	1.963	187	
20	13			Pregatire profesionala	6.000	6.000	6.000	6.000	6.000	4.181	1.819	4.181
20	30			Alte cheltuieli	76.160	58.410	58.410	58.410	58.410	56.235	2.175	48.953
20	30	01		Reclama si publicitate	49.000	35.000	35.000	35.000	35.000	34.322	678	34.071
20	30	03		Prime de asigurare non-viata	7.160	3.410	3.410	3.410	3.410	2.662	748	2.662



Capi-Sub-Pa- tot capl- re- tot graf	Ar- Ali- di- ne- col at	Denumire indicator	Pag. 4 - lei-							
			Credite de angajament	Credite bugetare			Angajamente legale	Plati efectuate	Angajamente legale de plati	Cheltuieli efective
A	B		1	2	3	4	5	6	7=5-6	8
		locul de munca		18.000	12.000	12.000	12.000	10.719	1.281	10.719
10 03		Contributii		219.900	169.000	169.000	169.000	143.537	25.463	144.940
10 03 01		Contributii de asigurari sociale de stat		147.000	112.000	112.000	112.000	101.015	10.985	102.376
10 03 02		Contributii de asigurari de somaj		7.400	6.000	6.000	6.000	3.104	2.896	3.151
10 03 03		Contributii de asigurari sociale de sanatate		50.400	38.700	38.700	38.700	33.010	5.690	33.409
10 03 04		Contributii de asigurari pentru accidente de munca si boli profesionale		3.400	2.800	2.800	2.800	1.010	1.790	1.022
10 03 06		Contributii pentru concedii si indemnizatii		11.700	9.500	9.500	9.500	5.398	4.102	4.982
20		<b>TITLUL II BUNURI SI SERVICII</b>		194.500	171.500	171.500	171.500	157.553	13.947	167.339
20 01		Bunuri si servicii		129.500	106.500	106.500	106.500	95.150	11.350	105.156
20 01 01		Furnituri de birou		2.500	2.200	2.200	2.200	1.276	924	2.199
20 01 02		Materiale pentru curatenie		2.700	2.400	2.400	2.400	1.734	666	2.342
20 01 03		Incalziti, iluminati si forta motrica		43.900	33.000	33.000	33.000	30.168	2.832	41.934
20 01 04		Apa, canal si salubritate		10.600	9.100	9.100	9.100	8.915	185	8.109
20 01 05		Carburanti si lubrifianti		7.600	6.600	6.600	6.600	5.090	1.510	4.834
20 01 08		Posta, telecomunicatii, radio, tv, internet		6.700	5.200	5.200	5.200	5.139	61	5.345
20 01 09		Materiale si prestari de servicii cu caracter functional		9.200	6.200	6.200	6.200	6.072	128	6.232
20 01 30		Alte bunuri si servicii pentru intretinere si functionare		46.300	41.800	41.800	41.800	36.756	5.044	34.161
20 02		Reparatii curente		59.000	59.000	59.000	59.000	58.483	517	58.483
20 05		Bunuri de natura obiectelor de inventar		500	500	500	500	220	280	
20 05 30		Alte obiecte de inventar		500	500	500	500	220	280	
20 06		Deplasari, deplasari, transferari		150	150	150	150	36	114	36


Cpt- Sub- Pa- Ar- Aih- tot capt- re- pt- / ti- ne- tot graf / col at	A	B	Deunimire Indicator	Credite de angajament	Credite bugetare			Plati efectuate	Angajamente legale de platit	Cheltuieli efective
					anuale aprobate la finele perioadei de raportare	trimestriale cumulate	Angajamente bugetare			
	2	3	4	5	6	7=5-6	8			
20 06 01	150	150	Deplasari interne, detasari, transferari							
20 11	500	500	Carti, publicatii si materiale documentare							
20 13	3.700	3.700	Pregatire profesionala							
20 30	1.150	1.150	Alte cheltuieli							
20 30 03	1.150	1.150	Prime de asigurare non-viata							
57	53.700	28.700	TITLUL VIII ASISTENTA SOCIALA							
57 02	53.700	28.700	Ajutoare sociale							
57 02 01	47.000	22.000	Ajutoare sociale in numerar							
57 02 03	6.700	6.700	Tichete de cresa si tichete sociale pentru gradinita							
84	-500	-500	PLATI EFECTUATE IN ANII PRECEDENTI SI RECUPERATE IN ANUL CURENT							
85	-500	-500	Titul XIX PLATI EFECTUATE IN ANII PRECEDENTI SI RECUPERATE IN ANUL CURENT							
85 01	-500	-500	Plati efectuate in anii precedenti si recuperate in anul curent							
85 01 01	-500	-500	Plati efectuate in anii precedenti si recuperate in anul curent (SF)							
6702	182.450	152.160	CULTURA, RECREERE SI RELIGIE							
01	182.450	152.160	CHELTUIELI CURENTE							
10	49.350	45.250	TITLUL I CHELTUIELI DE PERSONAL							
10 01	40.320	36.860	Cheltuieli salariale in bani							
10 01 01	33.310	30.470	Salarii de baza							
10 01 06	7.010	6.390	Alte sporuri							
10 03	9.030	8.390	Contributii							
10 03 01			Contributii de asigurari sociale de							

Cpt-Sub-Par- / ti- / col at	Ar- Ali-	Denumire indicator	Credite de angajament		Credite bugetare			Plati efectuate	Angajamente legale de plati	Cheltuieli efective
			1	2	3	4	5			
A	B	stat								
10 03 02		Contributii de asigurari de somaj		6.340	5.840	5.840	5.840	4.809	1.031	5.141
10 03 03		Contributii de asigurari sociale de sanatate		210	200	200	200	152	48	162
10 03 04		Contributii de asigurari pentru accidente de munca si boli profesionale		2.070	1.930	1.930	1.930	1.576	354	1.685
10 03 06		Contributii pentru concedii si indemnizatii		70	80	80	80	45	35	48
20		TITLUL II BUNURI SI SERVICII								
20 01		Bunuri si servicii		340	340	340	340	233	107	251
20 01 01		Furnituri de birou		118.100	91.910	91.910	91.910	71.560	20.350	68.195
20 01 02		Material pentru curatenie		31.900	27.210	27.210	27.210	21.418	5.792	18.053
20 01 03		Incalzit, iluminat si forta motrica		500	500	500	500	500	500	500
20 01 04		Apa, canal si salubritate		500	500	500	500	500	500	500
20 01 08		Posta, telecomunicatii, radio, tv, internet		14.250	12.250	12.250	12.250	9.167	3.083	6.448
20 01 09		Material si prestari de servicii cu caracter functional		250	130	130	130	130	130	130
20 01 30		Alte bunuri si servicii pentru intretinere si functionare		1.900	1.440	1.440	1.440	731	709	731
20 05		Bunuri de natura obiectelor de inventar		500	390	390	390	390	390	390
20 05 30		Alte obiecte de inventar		14.000	12.000	12.000	12.000	11.520	480	10.874
20 06		Deplasari, deplasari, transferari		9.000	5.250	5.250	5.250	5.250	5.250	5.250
20 06 01		Deplasari interne, deplasari, transferari		9.000	5.250	5.250	5.250	5.250	5.250	5.250
20 11		Carti, publicatii si materiale documentare		1.000	750	750	750	142	608	142
20 13		Pregatire profesionala		1.000	750	750	750	142	608	142
20 30		Alte cheltuieli		3.000	3.000	3.000	3.000	3.000	3.000	3.000
				700	700	700	700	700	700	700
				72.500	55.000	55.000	55.000	50.000	5.000	50.000

Capi- tol	Sub- re- graf	Ar- ti- col	Al- ne- at	Denumire indicator	Credite de angajament										
					1	2	3	4	5	6	7=5-6	8			
	A			B											
	20	30		Alte cheltuieli cu bunuri si servicii		72.500	55.000	55.000	55.000	50.000	5.000	50.000	50.000		
	59			TITLUL XI ALTE CHELTUIELI		15.000	15.000	15.000	15.000	15.000		15.000	15.000		
	59	12		Sustinerea cultelor		15.000	15.000	15.000	15.000	15.000		15.000	15.000		
6802				ASIGURARI SI ASISTENTA SOCIALA		1.038.000	805.800	805.784	805.784	719.690	86.094	734.481	734.481		
	01			CHELTUIELI CURENTE		1.038.200	806.000	806.000	806.000	719.906	86.094	734.481	734.481		
	10			TITLUL I CHELTUIELI DE PERSONAL		324.820	235.880	235.880	235.880	212.509	23.371	221.683	221.683		
	10	01		Cheltuieli salariale in bani		265.090	192.500	192.500	192.500	173.475	19.025	180.966	180.966		
	10	01	01	Salarii de baza		265.090	192.500	192.500	192.500	173.475	19.025	180.966	180.966		
	10	03		Contributii		59.730	43.380	43.380	43.380	39.034	4.346	40.717	40.717		
	10	03	01	Contributii de asigurari sociale de stat		41.890	30.420	30.420	30.420	27.409	3.011	28.592	28.592		
	10	03	02	Contributii de asigurari de somaj		1.350	980	980	980	868	112	905	905		
	10	03	03	Contributii de asigurari sociale de sanatate		13.810	10.030	10.030	10.030	9.021	1.009	9.410	9.410		
	10	03	04	Contributii de asigurari pentru accidente de munca si boli profesionale		410	300	300	300	260	40	271	271		
	10	03	06	Contributii pentru concedii si indemnizatii		2.270	1.650	1.650	1.650	1.476	174	1.539	1.539		
	57			TITLUL VIII ASISTENTA SOCIALA		733.380	570.120	570.120	570.120	507.397	62.723	512.798	512.798		
	57	02		Ajutoare sociale		733.380	570.120	570.120	570.120	507.397	62.723	512.798	512.798		
	57	02	01	Ajutoare sociale in numerar		733.380	570.120	570.120	570.120	507.397	62.723	512.798	512.798		
84				PLATI EFECTUATE IN ANII PRECEDENTI SI RECUPERATE IN ANUL CURENT		-200	-200	-216	-216	-216		-216	-216		
85				Titlul XIX PLATI EFECTUATE IN ANII PRECEDENTI SI RECUPERATE IN ANUL CURENT		-200	-200	-216	-216	-216		-216	-216		
85	01			PLATI EFECTUATE IN ANII PRECEDENTI SI RECUPERATE IN ANUL CURENT		-200	-200	-216	-216	-216		-216	-216		

Capi- tol	Sub- pa- ra- graf	Ar- ti- co- l	Ali- ne- a	Denumire indicator	Credite de angajament		Credite bugetare			Plati efectuate	Angajamente legale de platit	Cheltuieli efective
					1	2	3	4	5			
				<b>B</b>								
		85	01	Plati efectuate in anii precedenti si recuperate in anul curent (SF)		-200	-200	-216	-216			
7000	02			Partea IV-a SERVICII SI DEZVOLTARE								
				PUBLICA, LOCUINTE, MEDIU SI APE								
				LOCUINTE, SERVICII SI DEZVOLTARE PUBLICA								
		01		CHELTUIELI CURENTE		132.800	99.600	99.600	99.600	78.540	21.060	69.009
		20	01	TITLUL II BUNURI SI SERVICII		131.800	98.850	98.850	98.850	78.418	20.432	68.887
				Bunuri si servicii		131.800	98.850	98.850	98.850	78.418	20.432	68.887
		20	01	03 Incalzit, iluminat si forta motrica		115.000	86.250	86.250	86.250	66.512	19.738	63.595
				Materiale si prestari de servicii cu caracter functional		115.000	86.250	86.250	86.250	66.512	19.738	63.595
		20	01	09		75.000	56.250	56.250	56.250	51.777	4.473	50.876
				TITLUL VII ALTE TRANSFERURI		40.000	30.000	30.000	30.000	14.735	15.265	12.719
		55	01	A. Transferuri interne		16.800	12.600	12.600	12.600	11.906	694	5.292
				Sume reprezentand contributia unitatilor administrativ-teritoriale la Fondul IID		16.800	12.600	12.600	12.600	11.906	694	5.292
7402				PROTECTIA MEDIULUI		1.000	750	750	750	122	628	122
				CHELTUIELI CURENTE		1.000	750	750	750	122	628	122
		20	01	TITLUL II BUNURI SI SERVICII		1.000	750	750	750	122	628	122
				Bunuri si servicii		1.000	750	750	750	122	628	122
		20	01	03 Incalzit, iluminat si forta motrica		1.000	750	750	750	122	628	122
8000	02			Partea V-a ACTIUNI ECONOMICE		151.520	140.260	140.260	140.260	98.780	41.480	151.218
8402				TRANSPORTURI		151.520	140.260	140.260	140.260	98.780	41.480	151.218
				CHELTUIELI CURENTE		151.520	140.260	140.260	140.260	98.780	41.480	151.218
		20	01	TITLUL II BUNURI SI SERVICII		151.520	140.260	140.260	140.260	98.780	41.480	151.218
				Bunuri si servicii		107.260	96.000	96.000	96.000	95.995	5	106.974
		20	01	09 Materiale si prestari de servicii cu caracter functional		107.260	96.000	96.000	96.000	95.995	5	106.974
						107.260	96.000	96.000	96.000	95.995	5	106.974

Capit-Sub- col	Pa- col	Ar- col	Al- col	Denumire indicator	Credite de angajament	Credite bugetare anuale aprobate la finele perioadei de raportare	2	3	4	5	6	7=5-6	8
						anuale	trimestriale	Angajamente	Angajamente	Angajamente	Piati	legale	Cheltuieli
						la finele	cumulate	bugetare	legale	de platit	efectuate		efective
						perioadei							
						de raportare							
A	20	02	B	Reparatii curente	1	44.260	44.260	44.260	44.260	44.260	2.785	7=5-6	44.244
				excedent/deficit secti funct			-149.740				213.491		
9902	96												



*[Handwritten signature]*



Capi-Sub- tot	Pa- ra- gra- ful	Gru- pa/ Titlu col at	Ar- ti- ne- at	Denumire indicator	Prevederi anuale aprobrate la finele perioadei de raportare	Prevederi bugetare trimestriale cumulate	Drepturi constatate		Incasari realizate	Stingeri pe alte cai decat incasari	Drepturi constatate de incasat	
							Total, din care:	din anii precedenti				
A					1	2	3=4+5	4	5	6	7	8=3-6-7
0001	02			TOTAL VENITURI-BUGET LOCAL	3.729.590	3.586.050	620.148	620.148	620.148	620.148		
0002				I. VENITURI CURENTE	872.710	729.170	471.460	471.460	471.460	471.460		
2900				C. VENITURI NEFISCALE	872.710	729.170	471.460	471.460	471.460	471.460		
3300				C2. VANZARI DE BUNURI SI SERVICII	872.710	729.170	471.460	471.460	471.460	471.460		
3702				TRANSFERURI VOLUNTARE, ALTELE DECAT SUBVENTIILE	872.710	729.170	471.460	471.460	471.460	471.460		
04				Varsaminte din sectiunea de functionare	872.710	729.170	471.460	471.460	471.460	471.460		
4000	02			III OPERATIUNI FINANCIARE	2.841.000	2.841.000	132.810	132.810	132.810	132.810		
4002				INCASARI DIN RAMBURSAREA IMPRUMUTURILOR ACORDATE	2.841.000	2.841.000	132.810	132.810	132.810	132.810		
14				Sume din excedentul bugetului local utilizate pentru finantarea cheltuielilor sectiunii de dezvoltare	2.841.000	2.841.000	132.810	132.810	132.810	132.810		
4100	02			IV. SUBVENTII	15.880	15.880	15.878	15.878	15.878	15.878		
4200				SUBVENTII DE LA ALTE NIVELE ALE ADMINISTRATIEI PUBLICE	15.880	15.880	15.878	15.878	15.878	15.878		
4202				SUBVENTII DE LA BUGETUL DE STAT	15.880	15.880	15.878	15.878	15.878	15.878		
65				Finantarea Programului National de Dezvoltare Locala	15.880	15.880	15.878	15.878	15.878	15.878		



Capi-Sub-Paragraf / titlu / tabel graf	Ar-ticol / titlu / tabel	Denumire indicator	Credite de angajament		Credite bugetare			Plati efectuate	Angajamente legale de platit	Cheltuieli efective
			1	2	3	4	5			
5002	A	B							7=5-6	8
		TOTAL CHELTUIELI		3.729.590	3.680.840	3.680.840	3.680.840	609.437	3.071.403	564.450
	01	CHELTUIELI CURENTE		15.000	11.250	11.250	11.250	7.014	4.236	13.629
	55	TITLUL VII ALTE TRANSFERURI		15.000	11.250	11.250	11.250	7.014	4.236	13.629
	70	CHELTUIELI DE CAPITAL		3.714.590	3.669.590	3.669.590	3.669.590	602.423	3.067.167	550.821
5100 02	71	TITLUL XIII ACTIVE NEFINANCIARE		3.714.590	3.669.590	3.669.590	3.669.590	602.423	3.067.167	550.821
5102	70	Partea I-a SERVICII PUBLICE GENERALE		76.480	76.480	76.480	76.480	24.777	51.703	
		AUTORITATI PUBLICE SI ACTIUNI EXTERNE		76.480	76.480	76.480	76.480	24.777	51.703	
	70	CHELTUIELI DE CAPITAL		76.480	76.480	76.480	76.480	24.777	51.703	
	71	TITLUL XIII ACTIVE NEFINANCIARE		76.480	76.480	76.480	76.480	24.777	51.703	
	71 01	Active fixe		76.480	76.480	76.480	76.480	24.777	51.703	
	71 01 30	Alte active fixe (inclusiv reparatii capitale)		51.700	51.700	51.700	51.700	24.777	51.700	
	71 03	Reparatii capitale aferente activelor fixe		51.700	51.700	51.700	51.700	24.777	51.700	
6500 02		Partea III-a CHELTUIELI SOCIAL-CULTURALE		24.780	24.780	24.780	24.780	24.777	3	550.821
6502		INVATAMANT		270.500	270.500	270.500	270.500	224.932	45.568	550.821
	70	CHELTUIELI DE CAPITAL		249.210	249.210	249.210	249.210	219.942	29.268	550.821
	71	TITLUL XIII ACTIVE NEFINANCIARE		249.210	249.210	249.210	249.210	219.942	29.268	550.821
	71 01	Active fixe		249.210	249.210	249.210	249.210	219.942	29.268	550.821
	71 01 01	Constructii		234.560	234.560	234.560	234.560	205.294	29.266	550.821
	71 01 03	Mobilier, aparatura birotica si alte active corporale		206.110	206.110	206.110	206.110	201.651	4.459	550.821
	71 01 30	Alte active fixe		8.800	8.800	8.800	8.800			
	71 03	Reparatii capitale aferente activelor (inclusiv reparatii capitale)		19.650	19.650	19.650	19.650	3.643	16.007	
6602	70	SANATATE		14.650	14.650	14.650	14.650	14.648	2	
		CHELTUIELI DE CAPITAL		21.290	21.290	21.290	21.290	4.990	16.300	
				21.290	21.290	21.290	21.290	4.990	16.300	



Cpt- Sub- Pa- tot capt- re- tot graf	Ar- Ali- / th- no- col at	Denumire indicator	Credite de angajament		Credite bugetare			Angajamente legale de platit	Plati efectuate	Cheltuieli efective
			1	2	3	4	5			
		<b>B</b>								
		(inclusiv reparatii capitale)								
71	03	Reparatii capitale aferente activelor fixe	15.790	2.708.190	15.790	15.790	15.790	15.790	15.790	2.708.190
9902	97	excedent/deficit sect dezv								10.711



*[Handwritten signature]*

SECRETAR GENERAL

*[Handwritten mark]*


**DISPONIBIL DIN MIJLOACE CU DESTINATIE SPECIALA**

30/09/2017

- lei -

DENUMRE INDICATORI	COD	DISPONIBIL LA INCEPUTUL ANULUI	INCASARI	PLATI	DISPONIBIL LA SFARSITUL PERIOADEI
TOTAL (rd.02 la 15)	05001	954			954
- Garantii materiale retinute gestionarilor conform Legii nr.22/1969 (ct.5500101,ct.5500102/analitice distincte)	05003				
		954			954

Conducatorul institutiei,

Conducatorul compartimentului  
financiar-contabil

SOCIETATE ADMINISTRATA IN SISTEM DUALIST

Bd. Regina Elisabeta nr. 5, Sector 3, Bucuresti, cod 030016

Inmatriculata La Registrul Comertului: 340/90/1991

Inmatriculata La Registrul Bancar Nr. RB PAR 40 008/18.02.1999

Cod Unic de Inregistrare: RO 361757

Inregistrata La Registrul de evidenta a prelucrarilor de date cu caracter personal sub nr. 3776 si 3772

Capital Social: 1.625.441.625,40 lei

SWIFT: RNCB RO BU; Site: www.bcr.ro; Email: contact.center@bcr.ro

InfoBCR: 0800.801.BCR (0800.801.227), apelabil gratuit din orice retea nationala; +4021.407.42.00 apelabil din strainatate la tarif normal

**EXTRAS DE CONT Nr. 2 din data: 11-10-2017**  
**pe perioada: 01-07-2017 - 30-09-2017**

<b>Cont Nou:</b>	25335.A01.0.2891512.0263.ROL.3	<b>Cont Vechi:</b>	
<b>Cod IBAN Nou:</b>	RO55RNCB0263028915120003	<b>Cod IBAN Vechi:</b>	
<b>Valuta:</b>	RON		
<b>Titular:</b>	COMUNA PAUSESTI-MAGLASI	<b>CIC:</b> 2891512	<b>CUI/CNP:</b> 2540643
<b>Gestionar:</b>	Radi Dorina		
<b>Tip Produs:</b>	Dep.col.pt.gar.gest.-dep.de administr alte pers.juridice ORG ROL - Dep.ptr.garantii gest.- Garantii depuse de administ		

<b>Total tranzactii finalizate pe perioada:</b>	01-07-2017 - 30-09-2017	0.00	0.00
<b>Sold contabil final la:</b>	30-09-2017		954.07
<b>Alte informatii:</b>			
<b>Sold disponibil la:</b>	11-10-2017 11:10		954.07

PREZENTUL DOCUMENT ESTE ELIBERAT DE BANCA COMERCIALA ROMANA SI ARE VALOARE DE ORIGINAL FIIND VALABIL FARA SEMNATURA SI STAMPILA.

Soldul disponibil al zilei bancare inscris pe extrasul de cont reflecta situatia sumelor inregistrate in contul curent in momentul editarii extrasului de cont, in functie de obligatiile de plata ale titularului de cont initiate sau evidentiata pana la momentul editarii extrasului de cont.










Situatia unor indicatori referitori la protectia copilului  
si a persoanelor cu handicap  
30/09/2017

pag.: 1

COD	DENUMIRE	NUMAR
08007	Asistenti personali pentru persoanele cu handicap	14
08008	Indemnizatii lunare alocate persoanelor cu handicap grav	46

Conducatorul institutiei

Conducatorul compartimentului  
financiar- contabil



A handwritten signature in black ink, appearing to be 'L. J.', is written over the printed text of the financial controller's position.



## COMUNA PĂUȘEȘTI-MĂGLAȘI


Str. Principală, nr.12, Păușești-Măglași, județul Vâlcea, România  
Tel/fax: 0250/776533, Cod fiscal : 2540643, E-mail: primaria\_pausestimg@yahoo.com

### DECLARAȚIE

Prin prezenta ne asumăm răspunderea pentru întocmirea situațiilor financiare trimestriale și confirmăm că:

- politicile contabile utilizate la întocmirea situațiilor financiare trimestriale sunt în conformitate cu prevederile reglementărilor contabile aplicabile;
- situațiile financiare trimestriale oferă o imagine fidelă a poziției financiare, performanței financiare și a celorlalte informații referitoare la activitatea desfășurată;
- instituția noastră își desfășoară activitatea în condiții de continuitate.

PRIMAR,  
Dediu Alexandru Dorel



CONTABIL,  
Bojin Elena



## COMUNA PĂUȘEȘTI-MĂGLAȘI

Str. Principală, nr.24, Păușești-Măglași, județul Vâlcea, România  
Tel/fax: 0250/776533, Cod fiscal : 2540643, E-mail: primaria\_pausestimg@yahoo.com

### POLITICI CONTABILE

În conformitate cu Ordinul Ministrului Finanțelor Publice nr.1917/2005, modificat și completat pentru aprobarea Normelor metodologice privind organizarea și conducerea contabilității instituțiilor publice, conducerea Primăriei comunei Păușești Măglași a procedat la elaborarea politicilor contabile –un set de proceduri pentru toate operațiunile derulate, pornind de la întocmirea documentelor justificative până la întocmirea situațiilor financiare trimestriale și anuale, cu respectarea principiilor de bază ale contabilității de angajamente.

Scopul politicilor contabile este de a stabili metode contabile (metode detaliate de evaluare, măsurare și constatare) alese dintr-un cadru general, acceptate de legislația în vigoare, care să fie utilizate permanent și care să ofere o imagine fidelă a instituției publice, a poziției sale financiare, a performanțelor sale și a evoluției poziției sale financiare.

În acest context, conducerea Primăriei Comunei Păușești Măglași consideră că aceste aspecte trebuie să se respecte și în modul de lucru al instituției respectând anumite reguli și practici specifice activității sale în scopul de a reflecta cu fidelitate efectele tranzacțiilor desfășurate.

Astfel, s-au stabilit următoarele:

1. Toate operațiunile economice și financiare se înregistrează în contabilitate pe baza unor documente justificative (prevăzute de lege pentru diferite operațiuni), documente ce angajează răspunderea persoanelor care le-au întocmit, vizat și aprobat, precum și a celor care le-au înregistrat în contabilitate.

2. Forma de înregistrare în contabilitate a operațiunilor economico-financiare este „maestru-sah”, iar principalele registre și formulare care se utilizează este: Registru-jurnal, Registru-inventar, Cartea Mare, Balanța de verificare.

3. Situațiile financiare anuale și trimestriale utilizate sunt: bilanțul, contul de rezultat patrimonial, situația fluxurilor de trezorerie, situația modificărilor în structura activelor, contul de execuție bugetar și alte anexe la situațiile financiare.

4. Inventarierea patrimoniului instituției se face cel puțin o dată pe an, înaintea situațiilor financiare anuale. Evaluarea elementelor de activ și pasiv, cu ocazia inventarierii, se face la valoarea actuală a fiecărui element, denumită valoarea de inventar.

5. Evaluarea și înregistrarea în contabilitate a bunurilor la data intrării în patrimoniu se face la valoarea de intrare (valoarea contabilă), care se stabilește:

- la cost de achiziție - pentru bunuri procurate cu titlu oneros;
- la valoarea justă - pentru bunurile obținute cu titlu gratuit.

6. Activele fixe corporale și necorporale se prezintă în bilanț la valoarea de intrare. Amortizarea se calculează folosind metoda amortizării liniare. Valorificarea și scoaterea din funcțiune a activelor fixe se face numai cu aprobarea Consiliului Local Păușești Măglași.

7. Stocurile se înregistrează în contabilitate la costul de achiziție. Stocurile cuprind materii prime, materiale și alte consumabile ce urmează să fie folosite în desfășurarea activității curente a instituției (rechizite, hârtie de scris, hârtie xerox, materiale cu caracter funcțional, alte bunuri pentru întreținere și funcționare), precum și cele de întreținere și curățenie, iar la sfârșit se întocmesc bonuri de consum și se înregistrează la bunuri de natura cheltuielii pe capitole și articole bugetare.

Costul bunurilor de natura stocurilor se recunosc în momentul consumului acestora, cu excepția materialelor de natura obiectelor de inventar al căror cost se recunoaște în momentul scoaterii din folosință.

8. Creanțele instituției se înregistrează în contabilitate la valoarea nominală.

9. Datoriile instituției publice se înregistrează în contabilitate la valoarea nominală. In activitatea instituției există datorii pe termen scurt (sub un an) și peste 1 an.

10. Capitalurile instituției cuprind: fondurile, rezultatul patrimonial, rezultatul reportat, rezervele din reevaluare.

Fondurile instituției se includ în categoria fondurilor care alcătuiesc domeniul privat al unităților administrativ teritoriale.

Rezultatul patrimonial se stabilește prin închiderea conturilor de venituri- finanțări și a conturilor de cheltuieli. La începutul exercițiului,

soldul contului de rezultat patrimonial de la sfârșitul anului se transferă asupra rezultatului reportat.

Rezultatul reportat, exprimă rezultatul patrimonial al exercițiilor financiare anterioare.

Reevaluarea activelor fixe se face la valoarea determinată, în baza metodelor și procedurilor de evaluare și conform reglementărilor legale.

Situațiile financiare la data de 30.06.2017 au fost întocmite în conformitate cu prevederile Legii Contabilității nr.82/1991 republicată.

Aceste situații financiare trimestriale s-au întocmit pe baza balanței de verificare. Toate cifrele sunt prezentate în moneda națională, respectiv lei.

La întocmirea situațiilor financiare trimestriale s-a avut în vedere respectarea principiilor contabilității de angajamente, așa cum au fost descrise de O.M.F. nr.1917/2005, modificat și completat.

Cheltuielile de personal sunt recunoscute în perioada când munca a fost prestată;

Cheltuielile cu stocurile – când au fost consumate, cu excepția materialelor de natura obiectelor de inventar, al caror cost se recunoaște la scoaterea din folosință.

Costurile cu serviciile se recunosc în perioada când serviciile au fost prestate și lucrările executate.

Veniturile fiscale se recunosc în momentul declarării pe bază de declarație fiscală sau decizie a organului fiscal;

Veniturile din activități economice se recunosc la momentul transferului dreptului de proprietate către clienți.


Soldul contului “Angajamente legele” reprezintă cheltuieli cu energia electrică, telefon, alte servicii care reprezintă consumuri ale lunii martie.

Actiivele fixe sunt reevaluate. Imobilizările coporale sunt inițial înregistrate în contabilitate la cost istoric minus amortizarea cumulată.

Amortizarea se calculează la cost prin metoda liniară de-a lungul duratei utile de viață a activelor.

Terenurile sunt înregistrate la valoare reevaluată. Terenurile nu se amortizează deoarece se considera că au o durată de viață indefinită.

PRIMAR,  
Dediu Alexandru Dorel



CONTABIL,  
Bojin Elena

